

Servicio on line para el Personal de Carbess.

Gestión de Reclamos.

Ingrese legajo y CUIL (sin guion – sin puntos)

Especifique a grupo pertenece:


Custodio

Vigilador

Monitoreo Alarmas

N° de Legajo

Ingrese su N° de CUIL

No soy un robot 

Continuar >

1. Completar mail y teléfono
2. Para cargar reclamo por horas, seleccione el mes y CLICK en botón **Cargar Horas al Mes**

Email: *

Teléfono: *

Planilla de reclamos por dias:
 NO SI

Elija el mes para especificar los reclamos por día:
Junio 2021

La planilla tiene reclamos cargados.

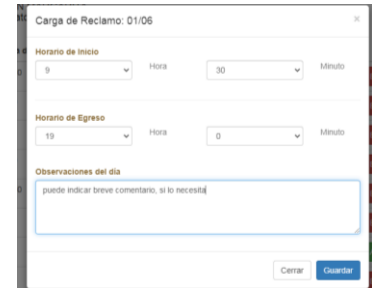
Comentarios:
Reclamo:

caracteres disponibles:

3. Cargar hs por día, y si necesita puede agregar breve comentario.

Complete los datos de hora de ingreso y egreso para cada día de reclamo. Muchas gracias.

Día	Hora de Ingreso	Hora de Egreso	Observaciones
26/05	10:30	13:30	test
27/05	12:0	18:0	test 2
28/05	9:0	18:0	
29/05	8:30	18:30	sistemas prueba
30/05	10:30	11:30	
31/05	6:0	10:0	Pruebassd
01/06	--:--	--:--	--
02/06	9:0	19:0	
03/06	4:30	7:30	
04/06	--:--	--:--	--



Carga de Reclamo: 01/06

Horario de Inicio: 9 Hora 30 Minuto

Horario de Egreso: 19 Hora 0 Minuto

Observaciones del día
puede indicar breve comentario, si lo necesita

Cerrar Guardar

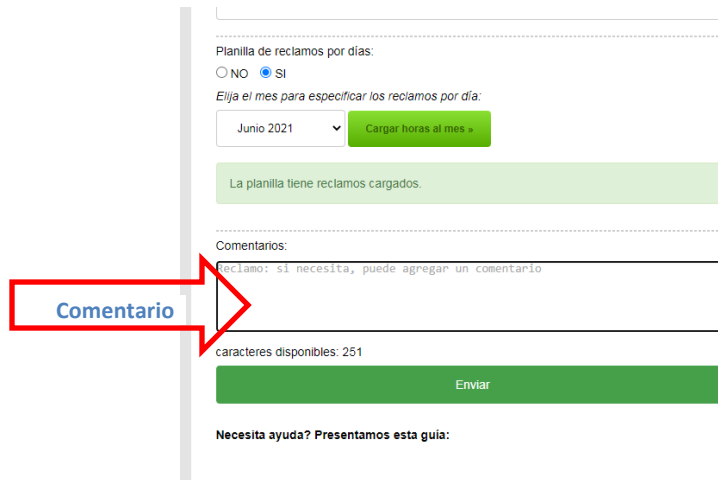
4. Una vez que cargo hs/día, click en botón → **GUARDAR Y VOLVER**

En 21:11 cierra la sesión Del 25/05 al 26/06 Guardar y Volver >

ARTAZA MIRIAN MARGARITA,
Complete los datos de hora de ingreso y egreso para cada día de reclamo. Muchas gracias.

Día	Hora de Ingreso	Hora de Egreso	Observaciones
26/05	10:30	13:30	test
27/05	12:0	18:0	test 2
28/05	9:0	18:0	
29/05	8:30	18:30	sistemas prueba
30/05	10:30	11:30	
31/05	6:0	10:0	Pruebassd
01/06	9:30	19:0	puede indicar breve comentario, si lo necesita
02/06	9:0	19:0	

5. Si necesita puede agregar un comentario en general.



Planilla de reclamos por días:
 NO SI
Elija el mes para especificar los reclamos por día:
Junio 2021

La planilla tiene reclamos cargados.

Comentarios:
Reclamo: si necesita, puede agregar un comentario

caracteres disponibles: 251

Necesita ayuda? Presentamos esta guía:

6. Una vez que cargo planilla hs y comenario, click en ➔ **ENVIAR**

Para que el reclamo quede finalizado si o si le debe dal el nro de pedido, tal como se visualiza en la imagen.



Responderemos a la brevedad

Muchas gracias por contactarnos. Su formulario ha sido enviado con éxito.

Se le ha asignado el número de PEDIDO: 13134
Cualquier duda referida deberá utilizar ese número de pedido.

Muchas gracias.